




株で10億円?!  
元塾講師が初心者  
にもわかるように  
株を教えてみた



# 第2段階の銘柄分析

4256

サインド



# 第2段階の銘柄分析 サインド

4256	サインド	東G	889 円【10月4日終値】	PER	128.8	PBR	1.6
------	------	----	----------------	-----	-------	-----	-----

3月決算	売上高	YoY	営業利益	YoY	経常利益	YoY	純利益	YoY	EPS	YoY	ROE	ROA
2020	534		66		66		46		9.3		24.0%	16.2%
2021	799	49.6%	188	184.8%	188	184.8%	133	189.1%	26.8	188.2%	47.2%	29.7%
2022	1,089	36.3%	298	58.5%	274	45.7%	182	36.8%	35.0	30.6%	11.1%	9.7%
2023	1,303	19.7%	359	20.5%	348	27.0%	233	28.0%	40.2	14.9%	7.7%	5.6%
2024	1,952	49.8%	161	-55.2%	153	-56.0%	38	-83.7%	6.6	-83.6%	1.2%	0.8%
2025予	2,244	15.0%	223	38.5%	212	38.6%	40	5.3%	6.9	4.5%	1.2%	0.8%


決算期	配当	営業CF	投資CF	財務CF	現金等
2020	0.00	54	-27	-4	214
2021	0.00	242	-8	30	479
2022	0.00	237	-26	2,317	3,008
2023	0.00	226	-2,754	1,470	1,950
2024	0.00	353	-87	-210	2,006
2025予	0.00				

CAGR	売上高	営業利益	経常利益	純利益	EPS
2年	33.9%	-26.5%	-25.3%	-54.3%	-56.6%
4年	38.3%	25.0%	23.4%	-4.7%	-8.2%

予想配当利回り	自己資本比率	有利子負債
0.0%	65.7%	1,321



株で10億円?!  
元塾講師が初心者にも  
わかるように株を教えてみた



HP



YouTube



X

